

PIAZZA SUNRAIN™

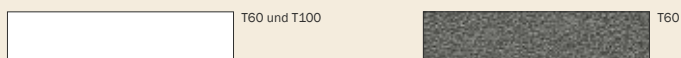
WINDSTABILE SCHIRME



PIAZZA SUNRAIN™ – Windstabile Schirme

■ **PIAZZA SUNRAIN T60:** Mit dem Teleskopschirm **PIAZZA SUNRAIN T60** schützen Sie große Flächen effektiv vor zu viel Sonne und Regen. Der **T60** ist so konzipiert, dass er auch bei starkem Wind nicht sofort eingefahren werden muss. Er hält Windgeschwindigkeiten von 60 km/h (Windstärke 7) stand. Seine enorme Stabilität ist die Basis für eine lange Lebensdauer. Den **T60** gibt es rechteckig in vier verschiedenen Größen. Für besonders exponierte Lagen gibt es den **T100**. Er ist für Windgeschwindigkeiten bis zu 100 km/h (Windstärke 10) entwickelt.

■ **Gestellfarben:** Bei den Gestellfarben des **T60** haben Sie die Wahl zwischen den Farben Weiß RAL 9010 oder der Strukturfarbe LEINER LOUNGE Dunkelgrau. Den besonders stabilen **T100** gibt es ausschließlich in Weiß RAL 9010.



■ **Behangarten:** Bei den Behangarten können Sie zwischen drei unterschiedlichen Geweben wählen. Sie erhalten alle Gewebe zum gleichen Preis.

1. Précontraint 302 (PVC): Das absolut wasserdichte Hochleistungsgewebe wird bei allen SUNRAIN Produkten eingesetzt.
2. Markisengewebe (Acryl): Eine Vielzahl an Unidessins stehen Ihnen aus der aktuellen LEINER-Kollektion zur Wahl.
3. MDT-tex200: Das spezielle Schirmgewebe besonders hochwertig und leicht bedruckbar.

Optional sind alle Behänge auch mit einem Volant lieferbar.

■ **Befestigung:** Damit ein Schirm auch hohen Windkräften standhalten kann, ist eine absolut stabile Befestigung die Voraussetzung. Die Bodenhülse (1) zum Einbetonieren gibt es mit oder ohne Klappadapter (2) für den **T60**. Der **T100** muss mit einer reinen Bodenhülse montiert werden.

■ **Bedienung:** Der Teleskopschirm **T60** und **T100** lässt sich über ein Getriebe mittels einer Handkurbel (3) einfach und problemlos Öffnen und Schließen.

■ **Schützhülle:** Den **T60** und **T100** erhalten Sie mit einer Schützhülle. So können Sie den Schirmbehang den Winter über vor zu großer Verschmutzung schützen.

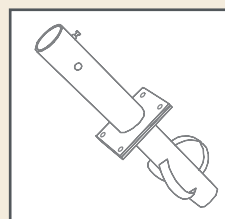


Bild 1 – Bodenhülse

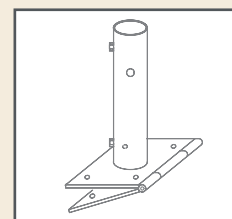
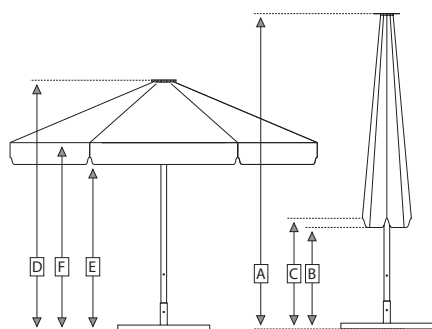






Bild 2 – Klappadapter



Bild 3 – Handkurbel für einfaches Aufspannen des Schirms



				
T-60	4 x 4 Meter	4 x 5 Meter	5 x 5 Meter	6 x 6 Meter
A) Höhe geschlossen	421 cm	442 cm	456 cm	513 cm
B) Bodenfreiheit bis Volant	126 cm	90 cm	70 cm	53 cm
C) Bodenfreiheit bis Strebenende	141 cm	123 cm	103 cm	86 cm
D) Höhe geöffnet	317 cm	332 cm	331 cm	389 cm
E) Durchgangshöhe bis Volant	225 cm	230 cm	237 cm	259 cm
F) Durchgangshöhe bis Strebenende	255 cm	263 cm	266 cm	292 cm
Gestellfarbe Weiß RAL 9010	✓	✓	✓	✓
Gestellfarbe LOUNGE Feinstruktur	✓	✓	✓	✓

T100: Der T100 hat nahezu die gleichen Daten wie der T60. Der T100 ist ausschließlich in Weiß RAL 9010 erhältlich.